

BANDENKRAAN | JSI 45W / JSI 60W / JSI 75W

JCB



STAGE V


BEDRIJFSGEWICHT
14.651 – 18.982 kg

MOTORVERMOGEN
97 – 129 kW

BAKINHOUD
0,21 – 0,87 m³

KRACHT & DUURZAAMHEID.

Bij JCB graafmachines zijn kracht en duurzaamheid standaard. Het geavanceerde ontwerp, de fabricage en assemblage zorgen voor onderdelen van hoge kwaliteit die ontworpen zijn om lang mee te gaan.



BEPROEFD EN BEWEZEN

Onze DIESELMAX motoren hebben hun prestaties bewezen in enkele van 's werelds zwaarste toepassingen.

PRODUCTIVITEIT & PRESTATIES.

Onze serie bandenkranen is ontworpen om efficiënt gebruik te maken van uw tijd en geld met behulp van innovatieve fase V-functies.



MINIMALE UITVALTIJD

Automatische regeneratie minimaliseert de uitvaltijd, terwijl functies zoals autostop en auto-idle de stilstandtijd verminderen.

EEN COMFORTABEL KANTOOR.

Onze graafmachinecabine bevat een reeks geavanceerde technologische functies naast een ergonomisch ontwerp, om een comfortabele werkomgeving voor de machinist te creëren.



COMFORTABEL IN CONTROLE

Lichte, intuïtieve bedienings-elementen met ingebouwde boosterknop zorgen voor nauwkeurige hydraulische kracht en controle.



GROTER ONDERHOUDSGEMAK.

Ons graafmachine-assortiment is ontworpen voor optimaal onderhoudsgemak. Als er onderhoud moet worden uitgevoerd, zal dat snel en gemakkelijk gaan.



GEMAKKELIJKE FILTERS

Gemakkelijk geplaatste filters maken verwijdering en inspectie eenvoudig.


DE VEILIGE KEUZE.

De veiligheid van de machinist en van het terrein zijn van groot belang. Daarom zijn onze machines voorzien van vele voorzieningen die de risico's tot een minimum beperken en een veiligere omgeving creëren.



VEILIGER ONDERHOUD

Standaard veiligheidsvoorzieningen zijn: antislippoppervlakken, achteruitrijcamera's, plus het JCB 2GO-systeem.



BANDENKRAAN | JSI 45W / JSI 60W / JSI 75W



SPECIFICATIES.

MODEL	JSI 45W	JSI 60W	JSI 75W
Vermogen	97 kW	97 kw	129 kW
Max. bedrijfsgewicht	17.266 kg	18.982 kg	18.982 kg
Max. graafbereik	9235 mm	9532 mm	9483 mm
Max. graafdiepte	5930 mm	6451 mm	6256 mm
Rijsnelheid* (hoog/laag)	33 / 8	28 / 7	30 / 14

*TUV-beperking beschikbaar



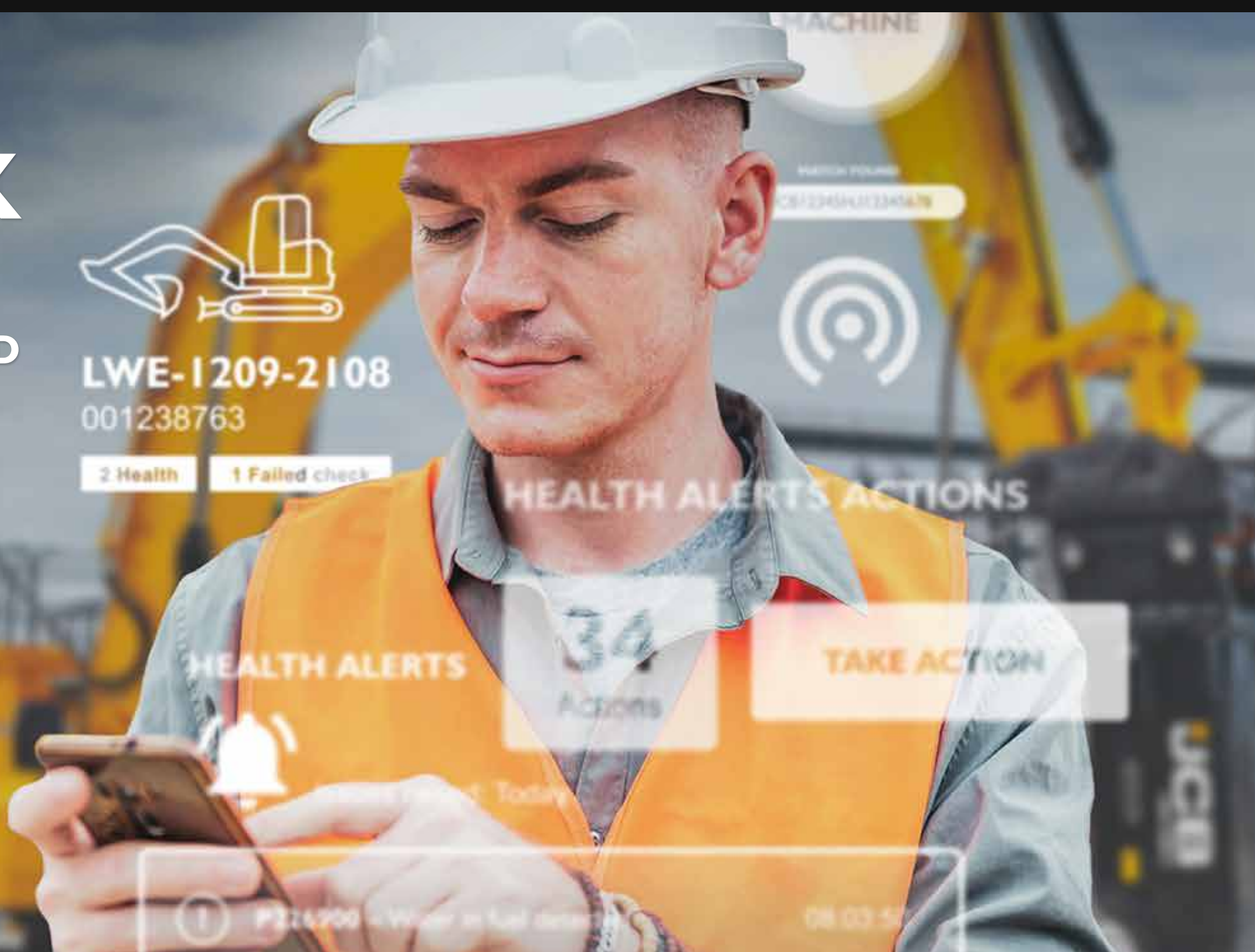
STANDAARD GEÏNSTALLEERD

COOLANT LEVEL	<input checked="" type="checkbox"/>	<input checked="" type="checkbox"/>
WASHER BOTTLE	<input checked="" type="checkbox"/>	<input checked="" type="checkbox"/>
BRAKE RESERVOIR	<input checked="" type="checkbox"/>	<input checked="" type="checkbox"/>
FUEL	<input checked="" type="checkbox"/>	<input checked="" type="checkbox"/>
DEF	<input checked="" type="checkbox"/>	<input checked="" type="checkbox"/>
BOONWORK & GLAZING	<input checked="" type="checkbox"/>	<input checked="" type="checkbox"/>
TYRE/TELECOM	<input checked="" type="checkbox"/>	<input checked="" type="checkbox"/>



LWE-1209-2108
001238763

2 Health 1 Failed check



STANDAARDFUNCTIES.

- Deluxe stoel
- Klimaatbeheersing
- Fase V conforme motor
- 7" kleurendisplay
- Automatisch afslaan motor
- Giek en dipper HBCV's
- Joystickbediening
- 5-jarig LiveLink-abonnement
- Gereedschapsset op wielen
- Achteruitrijcamera



JSI 45W, JSI 60W, JSI 75W BANDENKRAMEN

MEER INFORMATIE

**OFFERTE
AANVRAGEN**

 **JCB**

www.jcb.com

